



ローランド・ミュージック・スクール会員専用サービス


ご利用マニュアル

生徒会員専用ページ

「メンバーズクラブページ」

スマートフォン/タブレット用アプリ

「Lesson Player」



ローランド・ミュージック・スクール

会員専用サービスをご利用いただくために

ローランド・ミュージック・スクールでは、会員の皆様が日々のレッスンや音楽活動にお使いいただける会員専用のWEBサイトやアプリをご用意しています。「ローランド・ミュージック・スクール メンバースクラブページ (生徒会員専用ページ)」と「Lesson Player (スマートフォン・タブレット用アプリ)」を使って、楽しみながら音楽に親しんでください。まずは、メンバースクラブページへのログイン方法をご案内します。

初回ログイン方法

※パソコンやスマートフォン/タブレットでログインいただけます。
※手順・画面は2023年7月現在のものです。

手順 1

メンバースクラブページのURLにアクセスすると、最初に「閲覧規約」が開きます。閲覧規約を読み、規約に同意いただける場合は「同意」をクリック/タップします。



メンバースクラブURL <https://school.roland.jp/>

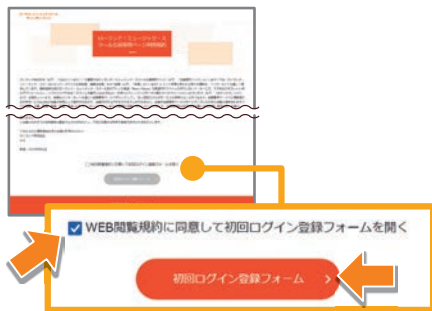
手順 2

規約に同意すると、初回ログインページが開きます。初回はログイン登録を行います。ログインIDと初期パスワードを入力し、「ログイン」ボタンをクリック/タップしてください。

- **ログインID** ※半角英数字大文字7～8桁
 - ・メンバースクラブ会員番号
 - ・RET'S会員番号
 - ・講習生登録番号

- **初期パスワード**

ご自身のイニシャルと会員番号 (半角英数字大文字7～8桁)

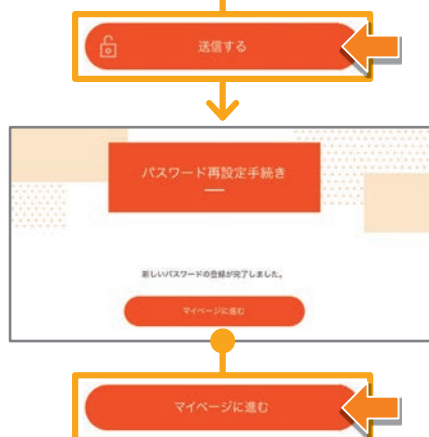


手順 3

初期パスワードから、今後使用する任意のパスワードに変更します。パスワード変更が完了したら、「マイページに進む」をクリック/タップしてください。

Point

- 初期パスワードは必ず変更が必要です。

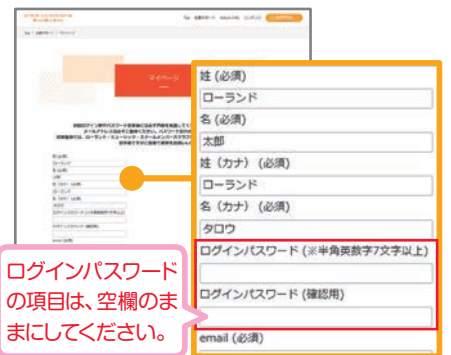


手順 4

マイページでご自身の情報を登録してください。特に、姓名の漢字とメールアドレスは必ず入力または変更してください。

Point

- 姓名がカタカナで登録されていますので、漢字に変更をお願いします。
- メールアドレスのご登録がないと、パスワードを忘れた場合に再設定のメールをお送りできません。



手順 5

初期設定は以上です。次回からは以下を入力してログインしてください。

- **ログインID**
会員番号 (半角英数字大文字7～8桁)
※手順2と同じ番号
- **変更後のパスワード**
手順3で変更されたパスワード

よくあるご質問

ログインについて

Q1 IDとパスワードを正しく入力しているつもりなのですが、ログインできません。

IDとパスワードは「半角入力」が必須です。入力時に、全角で入力していませんか？ また「大文字・小文字」は正しく入力されていますか？

Q2 会員番号はどこで確認できますか？

ご入会の際の「会員証」でご確認ください。お手元がない場合は担当講師または所属教室にご相談ください。

Q3 初期パスワードは「イニシャルと会員番号」ということですが、どのように入力すればいいですか？

例えば、お名前が「ローランド太郎 (Roland Taro)」、会員番号が「12345678」の場合は、「TR12345678」となります。イニシャルはヘボン式ローマ字で、半角の大文字で入力してください。イニシャルと会員番号の間はスペースを空けないでください。

Q4 初期パスワードをそのまま使い続けてもいいですか？

初期パスワードは、個人情報保護、セキュリティの強化のため、必ず変更が必要です。初回ログイン時に必ず変更してください。また、パスワードの定期的な変更もお勧めします。

Q5 変更後のパスワードを忘れてしまいました。再発行はできますか？

はい、ログインページから再発行ができます。「パスワードを忘れた場合は」よりお手続きください。パスワード再発行のご案内はマイページで登録されたメールアドレス (e-mail) にお送りします。メールアドレスの登録をお願いします。

Q6 最初にログインした際、マイページの情報は必ず更新しなければいけませんか？ 後からでも修正できますか？

(必須)の項目「漢字姓名」「カタカナ姓名」「e-mail」は、初回ログイン時に情報を入力してください。必須でない項目「現住所」「受講科目」の入力は任意ですので、2回目以降にサイトを訪れた時に更新いただいてもかまいません。また、後からの修正も可能です。

Q7 メールアドレスが変わりました。マイページの変更は必要ですか？

(必須)の項目が変更になった際は、速やかにマイページの情報の更新をお願いします。特にメールアドレスの変更は、必要な情報の届けができなくなる可能性がありますので、早めの更新をお願いいたします。

「メンバーズクラブページ (生徒会員専用ページ)」の内容について

Q1 メンバーズクラブページでは、どんな情報を見ることができますか？

演奏オーディションの日程・合格者発表、コンクールの予選開始やファイナル開催のお知らせ、ローランドからのお知らせ、音楽を自主的に学ぶドリルやクイズ、音楽史や作曲家など音楽にまつわる読み物など、楽しいメニューをご用意しています。

Q2 新しい内容やお知らせが追加されたことは、どのようにすればわかりますか？

メニューごとに、毎月25日か10日に更新されます。メンバーズクラブページの最初のページ「メンバートップ」に掲載される新着情報をご確認いただくと便利です。

メンバーズクラブページのコンテンツ

- Music Pieces (毎月 25 日)
- 演奏オーディション日程 (毎年 2 月に 1 年分を掲載。以降、変更追加があれば毎月 25 日に更新)
- 演奏オーディション合格者発表 (毎月 25 日)
- 音学ドリル (毎月 25 日)
- 読んで学ぶ音楽 (毎月 25 日)
- ピックアッププロダクツ (毎月 10 日)
- おんがクイズ (毎月 10 日) ※2023 年 8 月スタート
- ローランドからのお知らせ (随時)
- 教材サービス [教材検索] (随時)
- レッスンサポート [五線紙ダウンロードやレッスンカレンダー] (随時)
- 音楽チャレンジ [プータン・ミータンのクイズやゲーム] (随時)



※更新が土日祝日の場合は、翌平日が更新日となります。

スクール会員専用アプリ「Lesson Player」

レッスンに。試聴に。

スマホやタブレットで手軽に教材関連ミュージックデータ*が再生できる

ローランド・ミュージック・スクール会員専用アプリです！

♪ シンプルでわかりやすい操作画面

♪ どんな曲だったかを確認したい、次にレッスンをやる曲を選びたい、など気軽にミュージックデータを試聴して選曲

♪ 「幼児科アトリエランド」「ピアノ科」「ポピュラー・ジャズピアノ科」「オルガン科」「Vドラム科」「Music Pieces」「ピアノ・ミュージックフェスティバル指定楽譜」「その他」の8つのカテゴリーから、教材・教本のタイトルごとに選曲

♪ さまざまな再生機能で、レッスンに便利に活用

- 再生、一時停止、早戻し、早送り
- 小節番号の表示 ※データの仕様上、楽譜上の小節番号とアプリに表示される小節番号は、前後する場合があります。
- テンポ変更やトランスポーズ（移調） ※楽譜とアプリでテンポ表記が異なる場合があります。
- メトロノーム
- パート・ミュート（消音）。鍵盤の右手や左手、伴奏、ドラムなど、パートを選択してミュートをオンオフ。
- リピート再生（ABリピート、教材タイトル内の全曲再生）
- ミュージックデータ検索
- よく使うデータのお気に入り登録

*本アプリで再生できるミュージック・データ

- スクール会員向け教材・教本対応ミュージックデータ
- スクール会員向けオリジナル楽譜「Music Pieces」対応ミュージックデータ
- 「ピアノ・ミュージックフェスティバル」指定楽譜対応ミュージックデータ

◆ご利用上のご注意

●アプリの音源はGM2対応音源です。そのため、GS対応ミュージックデータをGS対応音源搭載機器で再生した時とは、音の聴こえ方が異なる場合があります。演奏オーディション、コンクールなどの課題曲を練習される際、音の聴こえ方が演奏に影響を及ぼすような場合は、本アプリではなく、演奏オーディション・コンクール指定機器で再生してください。

●本アプリ使用時はインターネット接続が必要です。

●本アプリでは、著作権利用申請のため本アプリでどの曲が再生されたかの情報をログとして記録します。情報は、当社が個人情報を収集する目的に使用したり、個人を特定する情報と結び付けて利用することはありません。

詳細はアプリの利用規約をご確認ください。なお、利用規約にご同意いただけない場合は、本アプリの利用をお控えいただけますようお願いいたします。

アプリのダウンロードとアップデート

iPhone/iPadをお使いの方は「App Store」から、Androidをお使いの方は「Google Play」からダウンロードやアップデート（どちらも無料）ができます。

※ダウンロード/アップデート時の通信料やパケット料はお客様ご負担となります。

- 【対応OS】 ●iOS:iOS 13.0以降に対応しています
●Android:Android 7.1.1以降に対応しています

※ただし、上記を満たすすべてのデバイスについて、動作を保証するものではありません。



<https://roland.cm/rmslpa>




<https://roland.cm/rmslpg>



アプリのログイン手順

2023年7月現在、アプリのバージョンは1.1.0です。
アプリのバージョン確認方法は下の手順3をご覧ください。

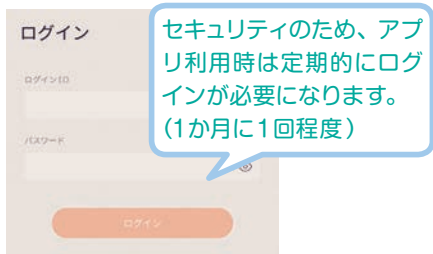
手順1



アプリのアイコンをタップすると利用規約が開きます。利用規約を全て確認し、同意いただける場合は、「同意する」にチェックを入れ、「続ける」をタップ。

手順2

ログイン画面が開きます。ID(ローランド・ミュージック・スクール会員番号)とパスワード(会員専用ページ初回ログイン時にご自身で設定したパスワード)を入力し「ログイン」をタップ。



手順3

アプリが開きます。画面右上の「☰」をタップすると、アプリのバージョンやアプリからのお知らせを確認できます。



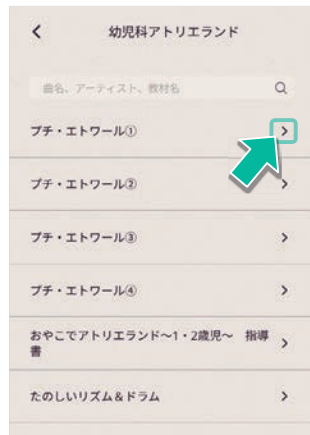
アプリの基本操作

※アプリの画面・手順は2023年7月現在のものです。

手順1 科目を選択。



手順2 教材名を選択。



手順3 曲名を選択。



手順4

曲が再生されます。「ハ」をタップすると再生画面が開きます。



【再生画面】



- ①再生／一時停止
 - ②早戻し
長押しすると早戻し、1回タップすると曲頭へ。
 - ③早送り
長押しすると早送り、1回タップすると次の曲へ。
 - ④小節番号
演奏に合わせて表示されます。
※楽譜表記とは異なる場合があります。
 - ⑤メトロノーム
 - ⑥ABリピート
指定した小節目をリピート
 - ⑦全曲再生 教材内を全曲再生
- ※⑥⑦はタップすると切り替わります (オレンジ表示がオン)。

- ⑧この曲をお気に入りに登録
- ⑨テンポ
＋ボタンで変更するか、スライダー上の「●」をドラッグして変更。元のテンポに戻す場合は「⏮」をタップ⇒「リセット」をタップ。
※楽譜表記とは異なる場合があります。
- ⑩曲のトランスポーズ
スライダー上の「●」をドラッグして変更。元の調に戻す場合は「⏮」をタップ⇒「リセット」をタップ。
- ⑪ミュートON・OFF:
左手/右手、ドラム、伴奏
- ⑫ミュートON・OFF:
チャンネル選択
ミュートしたいパートを選べます。
※オレンジ表示が再生、黒表示がミュート

【便利な機能】



- ⑬お気に入り
よく使うデータを登録すれば、すぐに呼び出すことができます。
- ⑭検索
曲名、アーティスト、教材名を入力して検索ができます。

よくある質問

Q1 アプリ「会員向けLesson Player」で再生するミュージックデータと、「ローランド ネットワークサービス」からダウンロードするミュージックデータは異なるものですか？

同じアレンジのミュージックデータですが、本アプリで再生する時と、「ローランド ネットワークサービス」からダウンロードしてMT-90Uなどで再生する場合は、「音源」や「スピーカー」の違いにより聴こえる音は全く同じではありません。

Q2 アプリ「会員向けLesson Player」で再生しているミュージックデータを、自宅などのパソコンに保存して、MT-90Uやデジタルピアノで再生することはできますか？

できません。本アプリで再生しているミュージックデータは、スマホやタブレット内に保存したり、データとして取り出してパソコンや他の機器で利用することはできません。

Q3 ピアノ・ミュージックフェスティバルや演奏オーディションは、「会員向けLesson Player」でデータを再生して参加できますか？

ピアノ・ミュージックフェスティバルは本アプリを使っただけの参加はできません。指定機器を使って参加してください(再生環境による聴こえ方やテンポ表記の違いによるトラブルを防ぐためです)。演奏オーディションは、申込みの際に実施会場にご確認ください。

メンバーズクラブページ (生徒会員専用ページ) コンテンツのご紹介

それでは、ここからはメンバーズクラブページの各コンテンツを開いてみましょう!

Music Pieces

最新ヒット曲、話題の曲を中心に掲載するオリジナルのアレンジ楽譜の紹介・ダウンロードページです。楽譜をタブレットに表示したり、印刷してお使いください。

[毎月1回更新 (一部楽曲を入れ替え) 予定]

レッスンや
スキルアップ、
練習の息抜きに
お役立てください



Point

- 楽譜はPDFファイル (印刷サイズ:A4) で常時4曲掲載されています (うち2曲は毎月新曲に更新します)。
- 楽譜PDFは、このページから無料でダウンロードできます。利用規約をご確認の上、おひとり1回ダウンロードしてご利用ください。
- Music Piecesに対応するミュージックデータは、会員専用ミュージックデータ再生アプリ「Lesson Player」でお聴きいただけます。
※ SMFミュージックデータを、ミュージック・プレーヤーMT-90Uやデジタルピアノ、ミュージック・アトリエなどでご利用の場合は、これまで同様に「ローランド ネットワーク サービス」より、SMFミュージックデータをダウンロードしてご利用ください (会員価格: 1曲 税込220円)。

楽譜PDFのダウンロード手順

※ 手順・画面は2023年7月現在のものです。

手順1

Music Pieces 紹介ページ下の「楽譜PDFダウンロード」をクリック/タップ。



手順2

規約ページが表示されます。内容をすべて確認したら、ページ下の「同意する」にチェックを入れて「楽譜PDFダウンロードへ」をクリック/タップ。



手順3

曲の一覧が表示されます。ダウンロードしたい曲の「PDFダウンロード」ボタンをクリック/タップすると楽譜PDFが表示されます。



よくあるご質問

Q1 Music Pieces (楽譜PDFファイル) はダウンロードしないとだめですか?

Music Piecesは、常時4曲が掲載されています。この4曲はページ掲載期間中のみ無料でダウンロードができます。翌月になると、4曲のうち2曲が新曲に変わり、前月掲載の2曲は無料でダウンロードすることができなくなります。曲は毎月2曲ずつ新曲に変わっていきますので、演奏したい曲は掲載期間中にダウンロードされることをお勧めします (Music Piecesの更新は毎月25日※土日祝の場合は翌平日です)。

Q2 ダウンロードしないうちに、曲の掲載期間が過ぎてしまいました。また入会前の曲でほしい曲がありました。入手することはできますか?

無料掲載期間終了後は、「ローランド ネットワークサービス」にて、有料でダウンロード購入していただくことができます (会員価格: 1曲 税込220円)。「ローランド ネットワークサービス」へは、会員サイトからお入りください。会員価格にてご購入いただけます。

Q3 ダウンロードした Music Pieces の楽譜PDFファイルを、自宅やコンビニエンスストアなどのプリンタで印刷してもいいですか?

楽譜PDFファイルは、ダウンロードした会員様の個人利用の範囲 (レッスンや趣味での利用) であれば、印刷いただいても問題ありません。ただし、複数部数をコピーし、きょうだいで別々に使用したり、ご友人・知人に渡すことは著作権法に違反しますのでおやめください。

Q4 Music Pieces の楽譜に対応した SMF ミュージックデータは、どのように入手すればいいですか?

MT-90U やデジタルピアノで再生する場合は、「ローランド ネットワークサービス (会員専用ページ)」よりダウンロード購入 (1曲 税込220円) します。また、スマホ・タブレットでは、会員専用アプリ「Lesson Player」で再生できます (アプリのインストールとミュージックデータの再生は、会員特典のため無料です)。

※2023年7月現在のコンテンツです。

読んで学ぶ音楽

国内外の音楽史や作曲家についてなど、音楽にまつわるお話をお届けします。[毎月1回更新予定]



歴史の中での音楽の変遷と作曲家のお話です。



音学ドリル

みんな大好き、ドリル形式で「音楽」を学びましょう！
[毎月1回更新予定]



自宅学習やレッスンの待ち時間などにご活用ください☆



ピックアップ プロダクツ

レッスンがいっそう楽しくなる、発表会、コンクールにもおすすめの楽器やツールをご紹介します。[毎月1回更新予定]



新製品から話題のモデルまでローランド製品の情報はここをチェック！



メンバーズクラブページ（生徒会員専用ページ）コンテンツのご紹介

他にもさまざまな楽しいコンテンツをご用意しています！

2023年8月予定コンテンツです。

School Information



School Info

キャンペーンやイベントなどローランドからの最新情報を掲載しています

Music Pieces



Music Pieces

最新の曲や話題の曲を中心に掲載するオリジナルのアレンジ楽譜集
《毎月25日更新》

ピックアッププロダクト



ピックアッププロダクト

会員の皆様におススメしたいローランド製品やアクセサリをご紹介
《毎月10日更新》

演奏オーディション



演奏オーディション

演奏オーディションの合格者ご紹介、各科の課題などはこちら
《毎月25日更新》



おんがクイズ

音楽知識を学べるクイズ。正解すると抽選でオリジナルグッズをプレゼント
《毎月10日更新》



音学ドリル

音楽の基礎知識をやさしく解説、クイズ形式のドリルワーク付きです
《毎月25日更新》



読んで学ぶ音楽

音楽の発展や歴史、教材にも登場する各時代の作曲家を紐解きます
《毎月25日更新》



音楽チャレンジ

楽器や音楽記号など音楽にまつわるクイズやゲームにチャレンジ

レッスンサポートカレンダー



年間レッスンカレンダー

年間<4月-3月>のレッスンカレンダーです。PDFファイルと、プータンのwebカレンダーをご用意しています

レッスンサポート



レッスンサポート

レッスンカレンダーや便利なオリジナル五線紙などをダウンロードできます

教材サービス



教材サービス

教材対応データやダウンロード方法を掲載しています

スマホアプリ



スマホアプリ「会員向け Lesson Player」のご紹介

スマホやタブレットで手軽に教材データを再生できる会員用アプリのご紹介